



**SURXONDARYO VILOYATI  
STATISTIKA BOSHQARMASI**

# **SURXONDARYO VILOYATINING SANOAT ISHLAB CHIQARISHI**

**2021- YIL YANVAR-FEVRAL  
(DASTLABKI MA'LUMOT)**



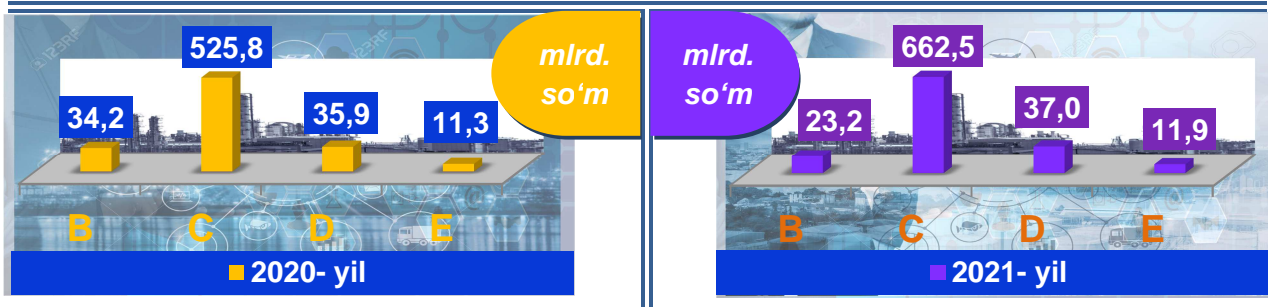
**Sanoat statistikasi  
bo'limi  
Tel.: 76 225-65-76**

## Surxondaryo viloyatining sanoat ishlab chiqarishi

(2021- yil yanvar-fevral oylarida)


Dastlabki ma'lumotlar bo'yicha 2021- yilning yanvar-fevral oylarida viloyat korxonalarini tomonidan 734,6 mlrd. so'mlik sanoat mahsulotlari ishlab chiqarilgan bo'lib, 2020- yilning yanvar-fevral oyiga nisbatan sanoat ishlab chiqarishining fizik hajm indeksi\* 105,3 % ni tashkil etdi.

Sanoat ishlab chiqarishi tarkibida eng katta ulush ishlab chiqaradigan sanoat hissasiga to'g'ri kelib, uning jami sanoat ishlab chiqarishidagi ulushi 90,2 % ni tashkil etdi.



*B*–Tog‘kon sanoati va ochiq konlarni ishlash, *C*–Ishlab chiqaradigan sanoat *D*–Elektr, gaz, bug‘ bilan ta‘minlash va havoni konditsiyalash, *E*–Suv bilan ta‘minlash; kanalizatsiya tizimi, chiqindilarni yig‘ish va utilizatsiya qilish.

### Asosiy iqtisodiy faoliyat turlari bo'yicha sanoat ishlab chiqarishi, FHI\* % da

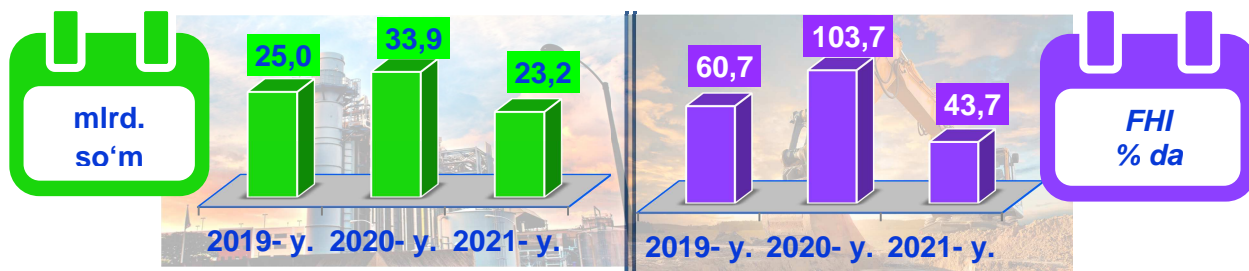


Jami sanoat ishlab chiqarishi fizik hajmi pasayishining asosiy omili bo'lib, tog‘kon sanoati va ochiq konlarni ishlash sanoatida - 56,3 % ga va suv bilan ta‘minlash, kanalizatsiya tizimi, chiqindilarni yig‘ish va utilizatsiya qilishda - 34,7 % ga pasayish kuzatildi.

Shuningdek, ishlab chiqaradigan (qayta ishlash) sanoatning - 12,8 % ga hamda elektr, gaz, bug‘ bilan ta‘minlash va havoni konditsiyalashning - 12,4 % ga o‘shishi kuzatildi.

\*Sanoat ishlab chiqarishining fizik hajmi indeksi ishlab chiqarilgan mahsulotlar (ishlar, xizmatlar) hajmining taqqoslanadigan davrlardagi o‘zgarishini tavsiflovchi nisbiy ko‘rsatkichdir.

## Togʻ-kon sanoati va ochiq konlarni ishlash sanoati




Togʻ-kon sanoati va ochiq konlarni ishlash korxonalari tomonidan 2021- yilning yanvar-fevral oylarida ishlab chiqarilgan mahsulotlar hajmi 23,2 mlrd. soʻmni yoki jami ishlab chiqarilgan sanoat mahsulotlari hajmining 3,2 % ini tashkil etdi.

## Jami sanoat ishlab chiqarishi hajmidagi ulushi, % da



## Togʻ-kon sanoati va ochiq konlarni ishlashda yirik sanoat korxonalari tomonidan ayrim turdagi sanoat mahsulotlarini ishlab chiqarish


### Oʻtgan yilning mos davriga nisbatan, % da



**Togʻ-kon sanoati va ochiq konlarni ishlashda yirik sanoat korxonalari tomonidan ayrim turdagi sanoat mahsulotlarini ishlab chiqarish**

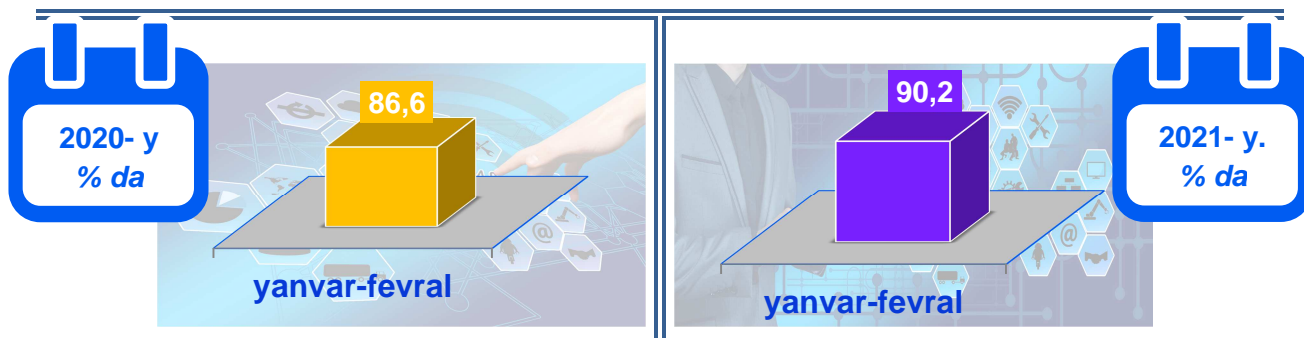
Sanoat mahsulotlari	2020- yil yanvar-fevral	2021- yil yanvar-fevral	Farqi +/-
Koʻmir, <i>ming t.</i>	33,9	44,1	10,2
Neft, <i>ming t.</i>	12,5	0,0	-12,5
Qattiq tuz (osh tuzidan tashqari), <i>ming t.</i>	5,5	3,6	-1,9
Qum, <i>ming t.</i>	10,2	7,1	-3,1
Chaqiq tosh, <i>ming t.</i>	23,0	10,3	-12,7
Yodgorliklar, pardozlash yoki qurilish ishlari uchun granit, qumtosh va boshqa toshlar, <i>ming t.</i>	18,4	6,3	-12,1

**Ishlab chiqaradigan sanoat**



2021- yilning yanvar-fevral oylarida ishlab chiqaradigan sanoat korxonalari tomonidan ishlab chiqarilgan mahsulotlar hajmi 662,5 mlrd. soʻmni yoki jami sanoat mahsulotlarining 90,2 % ini tashkil etdi.

**Jami sanoat ishlab chiqarish hajmidagi ulushi, % da**





O'tgan yilning mos davri bilan solishtirganda ishlab chiqaradigan sanoat tarkibida yuqori texnologiyali tarmoqning ulushi 0,0 % ni (2020- yilning yanvar-fevral oylarida – 0,2 %), o'rta-yuqori texnologiyali – 0,2 % (0,3 %), o'rta-quyi texnologiyali – 19,5 % (20,1 %) va quyi texnologiyalisi – 70,4 % (66,0 %)ni tashkil etdi.

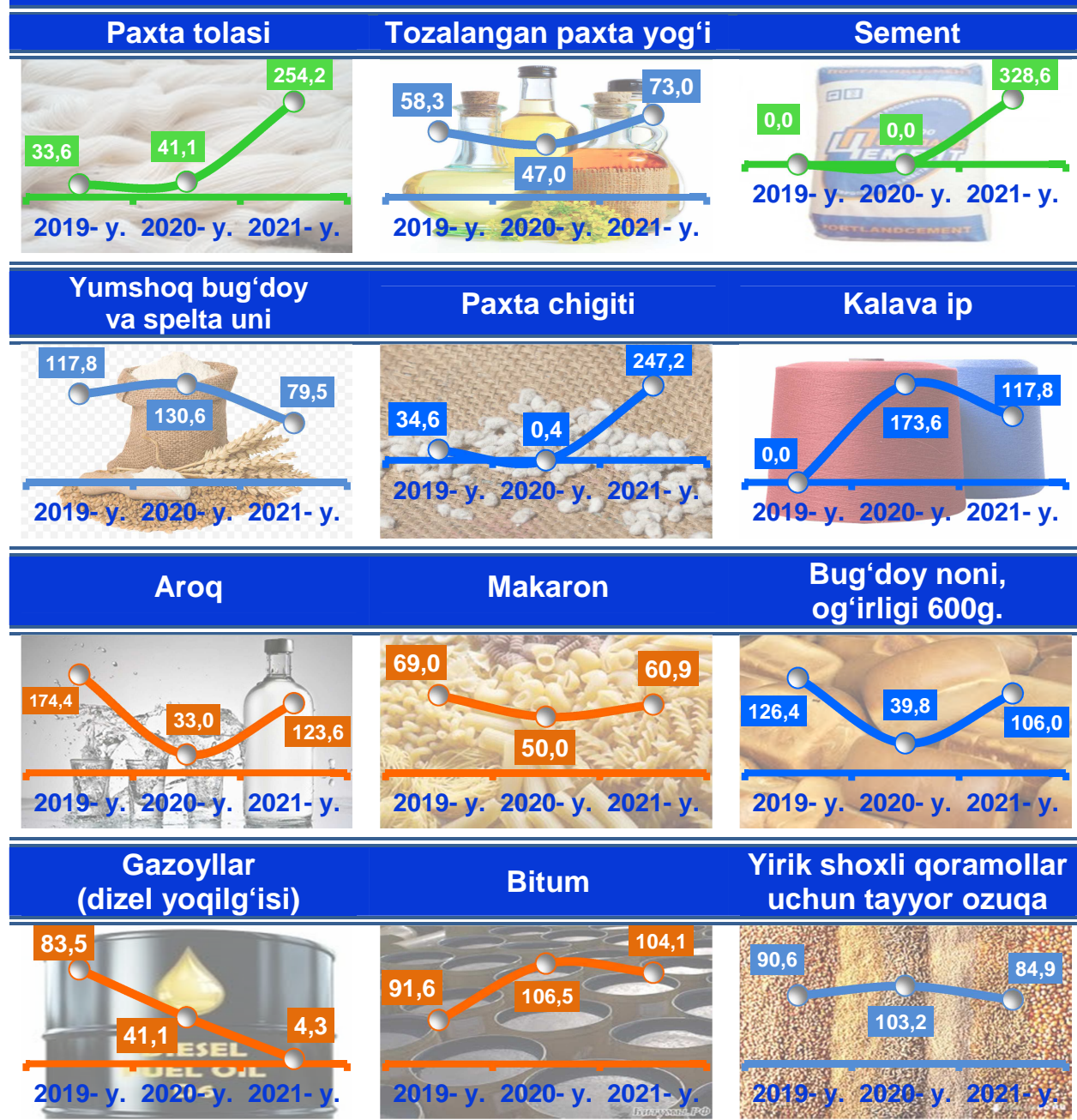


Jami ishlab chiqaradigan sanoat tarkibida mashina va asbob-uskunalar ishlab chiqarish, ta'mirlash va o'rnatish, avtotransport vositalari, yarim pritseplar va boshqa tayyor buyumlarni ishlab chiqarish sohasining ulushi – 5,5 % (2020- yilning yanvar-fevral oyiga nisbatan fizik hajm indeksi 103,8 %), metallurgiya sanoatining ulushi – 0,4 % (2020- yilning yanvar-fevral oyiga nisbatan fizik hajm indeksi 394,8 %), to'qimachilik, kiyim, teri mahsulotlarini ishlab chiqarishning ulushi – 54,7 % (2020- yilning yanvar-fevral oyiga nisbatan fizik hajm indeksi 141,4 %), oziq-ovqat, ichimliklar va tamaki mahsulotlarini ishlab chiqarishning ulushi – 21,2 % (2020- yilning yanvar-fevral oyiga nisbatan fizik hajm indeksi 84,4 %), kimyo mahsulotlari, rezina va plastmassa buyumlarini ishlab chiqarishning ulushi – 0,4 % (2020- yilning yanvar-fevral oyiga nisbatan fizik hajm indeksi 93,9 %)ni tashkil etdi.

## Ishlab chiqaradigan sanoatda ayrim turdagi mahsulotlarning o'sish sur'ati

2021- yilning yanvar-fevral oylari davomida ishlab chiqaradigan sanoatda 30,5 ming tonna portlandtsement (2020- yilning yanvar-fevral oyiga nisbatan 328,6 %), 8,2 ming tonna paxta tolasi (254,2 %), 44,1 ming tonna toshko'mir (130,0 %), 1,7 ming tonna paxta tviti (lint) (247,1 %), 6,2 ming tonna kalava ip (117,8 %), 15,7 ming tonna paxta chigiti (247,2 %) ishlab chiqarilib yuqori o'sish sur'atlari kuzatildi.

### O'tgan yilning mos davriga nisbatan, % da

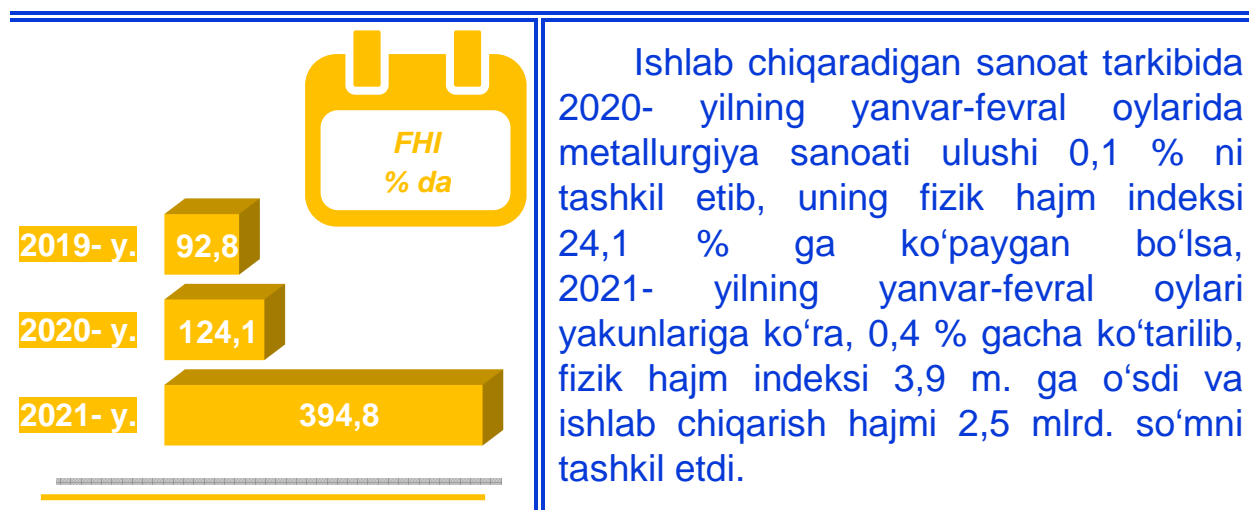


**Ishlab chiqaradigan sanoatda yirik sanoat korxonalari tomonidan ayrim turdagi mahsulotlarni ishlab chiqarish**

Sanoat mahsulotlari	2020- yil yanvar-fevral	2021- yil yanvar-fevral	Farqi +/-
Paxta tolasi, ming t.	3,3	8,3	5,0
Tozalangan paxta yog'i, ming t.	0,8	0,6	-0,2
Un, ming t.	24,1	19,1	-5,0
Portlandsement, ming t.	9,3	30,5	21,2
Osh tuzi, ming t.	0,9	0,7	-0,2

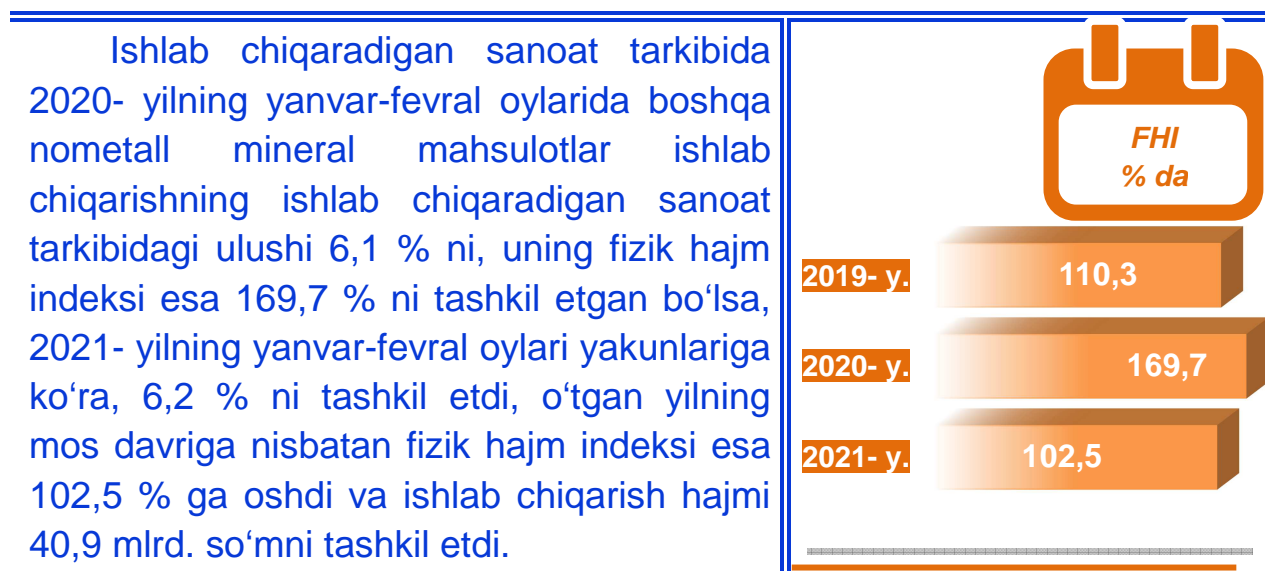
**Metallurgiya sanoati**

*(2021- yil yanvar-fevral oylarida)*



**Boshqa nometall mineral mahsulotlar ishlab chiqarish**

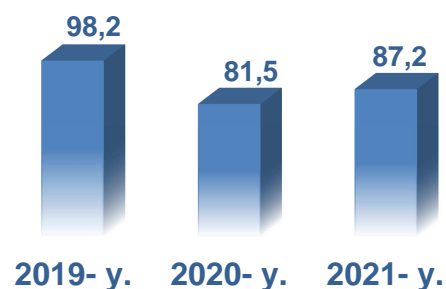
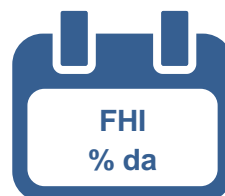
*(2021- yil yanvar-fevral oylarida)*



## Oziq-ovqat mahsulotlari ishlab chiqarish sanoati

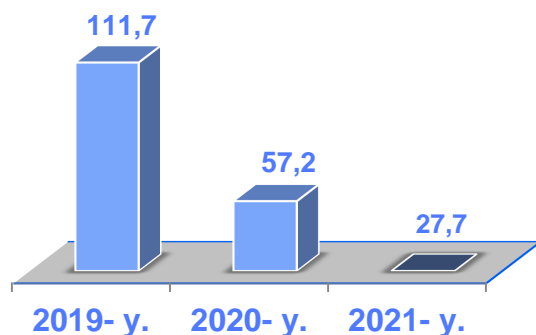
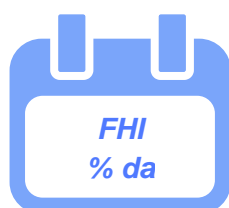
(2021- yil yanvar-fevral oylarida)

Ishlab chiqaradigan sanoat tarkibida 2020- yilning yanvar-fevral oylarida oziq-ovqat mahsulotlari ishlab chiqarishning ulushi 29,4 % ni, uning fizik hajm indeksi esa 81,5 % ni tashkil etgan bo'lsa, 2021- yilning yanvar-fevral oylari yakunlariga ko'ra, oziq-ovqat mahsulotlari ishlab chiqarishning ulushi 20,4 % ni tashkil etdi, o'tgan yilning mos davriga nisbatan fizik hajm indeksi esa 87,2 % ni va ishlab chiqarish hajmi 135,4 mlrd. so'mni tashkil etdi.



## Ichimliklar ishlab chiqarish sanoati

(2021- yil yanvar-fevral oylarida)



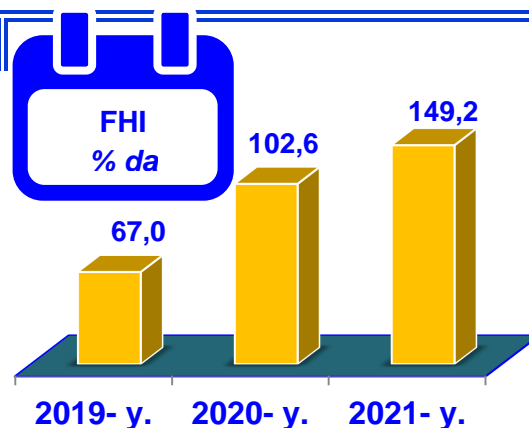
Ishlab chiqaradigan sanoat tarkibida 2020- yilning yanvar-fevral oylarida ichimlik mahsulotlari ishlab chiqarishning ulushi 0,7 % ni, uning fizik hajm indeksi esa 57,2 % ni tashkil etgan bo'lsa, 2021- yilning yanvar-fevral oylari yakunlariga ko'ra, ichimlik mahsulotlari ishlab chiqarishning ulushi 0,7 % ni tashkil etdi, o'tgan yilning mos davriga nisbatan fizik hajm indeksi esa 27,7 % ni va ishlab chiqarish hajmi 4,8 mlrd. so'mni tashkil etdi.



## To'qimachilik mahsulotlari ishlab chiqarish sanoati

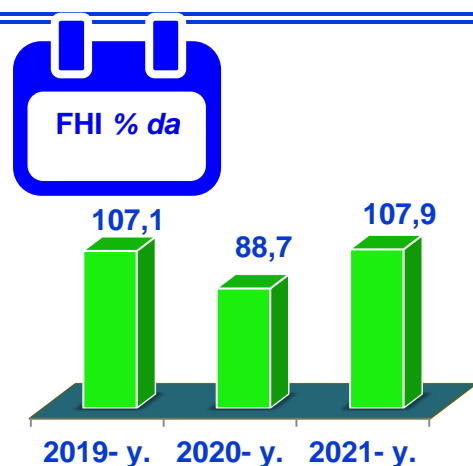
(2021- yil yanvar-fevral oylarida)

Ishlab chiqaradigan sanoat tarkibida 2020- yilning yanvar-fevral oylarida to'qimachilik mahsulotlari ishlab chiqarishning ulushi 39,1 % ni tashkil etgan bo'lsa, uning fizik hajm indeksi 102,6 % ni tashkil etgan. 2021- yilning yanvar-fevral oylarida esa 50,3 % ni, fizik hajm indeksi 49,2 % ga o'sgan bo'lsa, ishlab chiqarish hajmi 333,1 mlrd. so'mni tashkil etd.



## Kiyim ishlab chiqarish sanoati

(2021- yil yanvar-fevral oylarida)

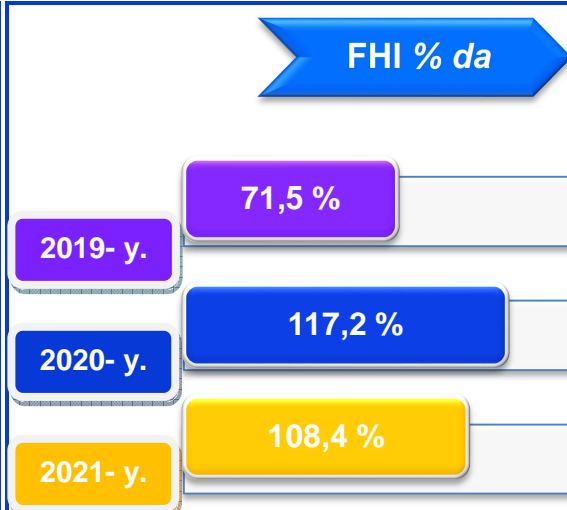


2020- yilning yanvar-fevral oylari yakunlariga ko'ra, kiyim ishlab chiqarish sanoatining ishlab chiqaradigan sanoat tarkibidagi ulushi 4,7 % ni, fizik hajm indeksi esa 88,7 % ni tashkil etgan bo'lsa, 2021- yilning yanvar-fevral oylarida esa ulushi 4,4 % fizik hajm indeksi 107,9 % ni, ishlab chiqarish hajmi 29,0 mlrd. so'mni tashkil etdi.

## Kimyo mahsulotlari ishlab chiqarish

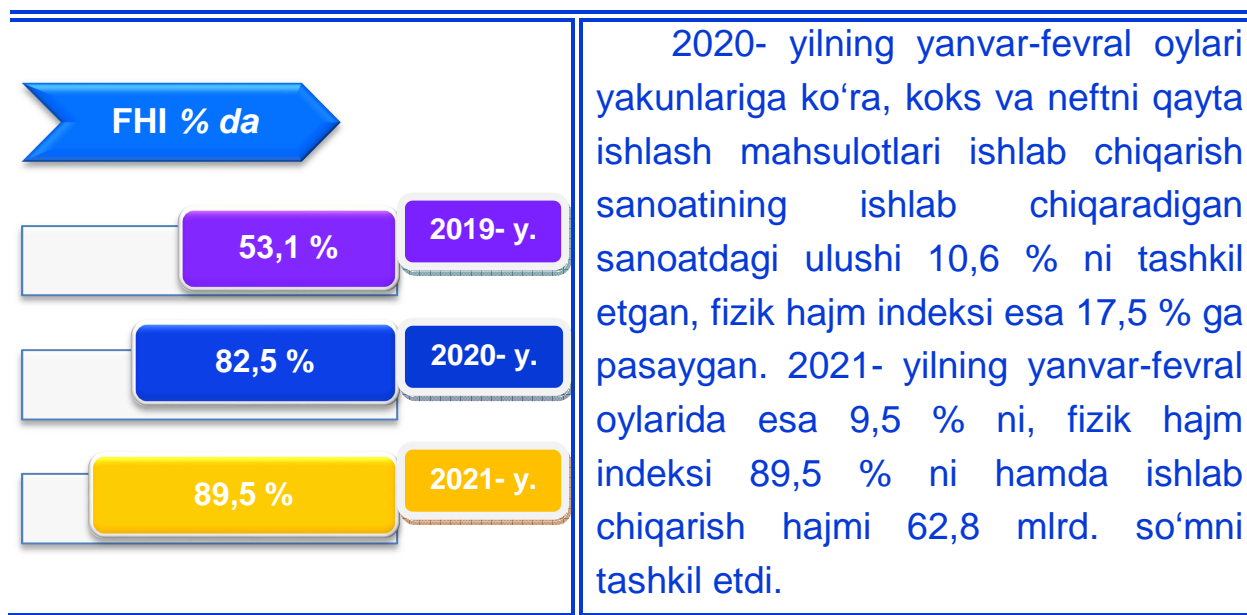
(2021- yil yanvar-fevral oylarida)

2020- yilning yanvar-fevral oylari yakunlariga ko'ra kimyo mahsulotlari ishlab chiqarish sanoatining ishlab chiqaradigan sanoatdagi ulushi 0,2 % ni tashkil etgan, fizik hajm indeksi esa 17,2 % ga oshgan. 2021- yilning yanvar-fevral oylarida esa 0,2 % ni, fizik hajm indeksi 108,4 % ni hamda ishlab chiqarish hajmi 1,1 mlrd. so'mni tashkil etdi.



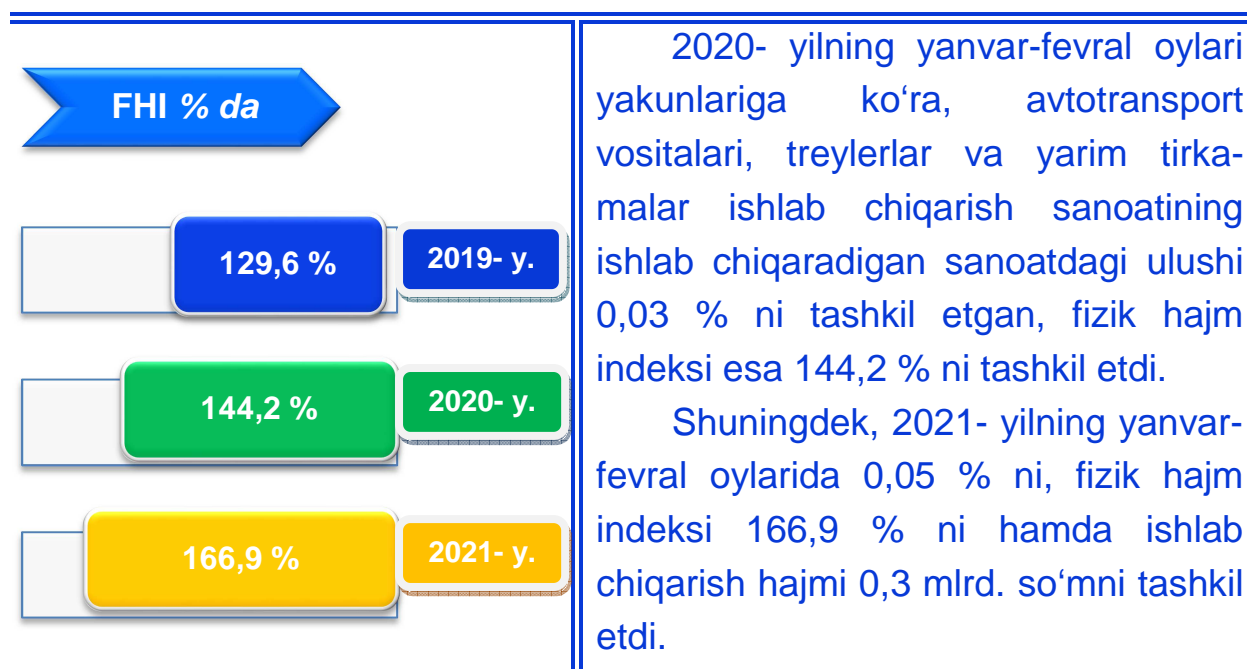
## Koks va neftni qayta ishlash mahsulotlari ishlab chiqarish

(2021- yil yanvar-fevral oylarida)



## Avtotransport vositalari, treylerlar va yarim tirkamalar ishlab chiqarish

(2021- yil yanvar-fevral oylarida)

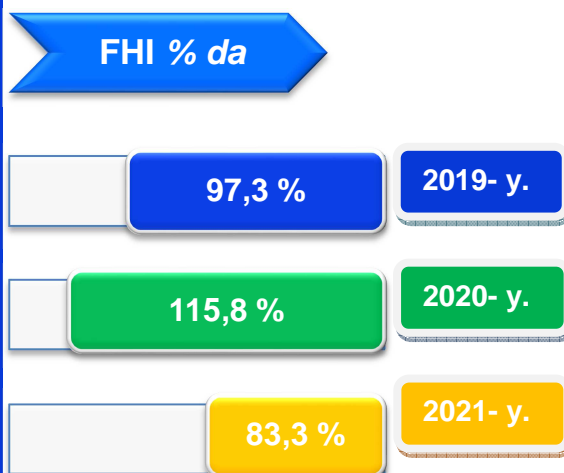


## Rezina va plastmassa buyumlar ishlab chiqarish

(2021- yil yanvar-fevral oylarida)

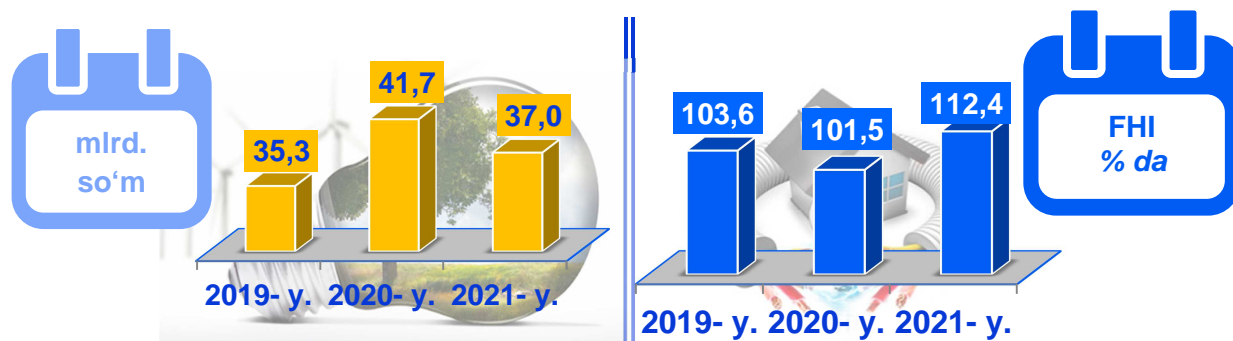
2020- yilning yanvar-fevral oylari yakunlariga ko'ra, rezina va plastmassa buyumlar ishlab chiqarish sanoatining ishlab chiqaradigan sanoatdagi ulushi 0,3 % ni tashkil etgan, fizik hajm indeksi esa 15,8 % ga osgan.

Shuningdek, 2021- yilning yanvar-fevral oylarida esa ishlab chiqaradigan sanoatdagi ulushi 0,2 % ni, fizik hajm indeksi 83,3 % ni hamda ishlab chiqarish hajmi 1,4 mlrd. so'mni tashkil etdi.



## Elektr, gaz, bug' bilan ta'minlash va havoni konditsiyalash

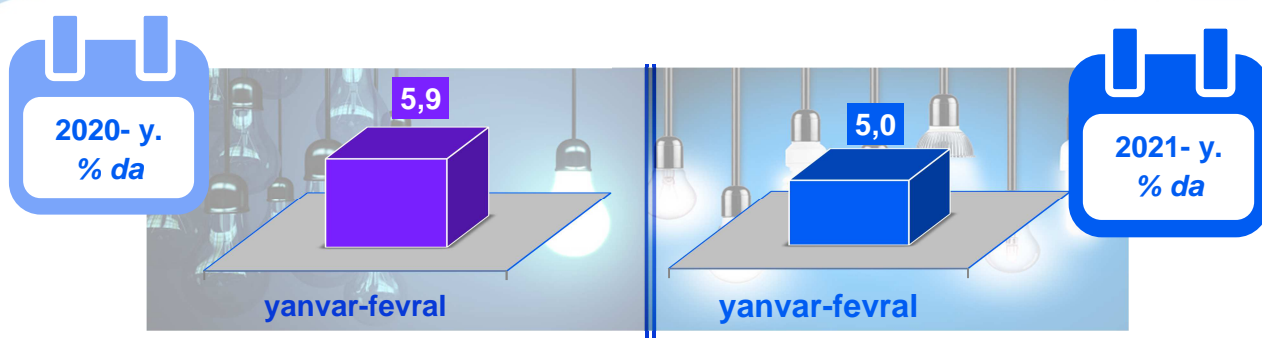
2021- yilning yanvar-fevral oylarida



Elektr, gaz, bug' bilan ta'minlash va havoni konditsiyalash korxonalarini tomonidan ishlab chiqarilgan mahsulotlar hajmi 37,0 mlrd. so'mni (jami ishlab chiqarilgan sanoat mahsulotlari hajmining (5,0 % ini) tashkil etdi.

2021- yilning yanvar-fevral oylarida, sanoatning mazkur tarmog'ida elektr energiyani ishlab chiqarish, uzatish va taqsimlash, bug' bilan ta'minlash tizimlari va havoni konditsiyalashning o'tgan yilning mos davriga nisbatan fizik hajm indeksi 3,0 % ga oshganligi kuzatildi.


## Jami sanoat ishlab chiqarish hajmidagi ulushi, % da



## Elektr, gaz, bug' bilan ta'minlash va havoni konditsiyalash sohasida yirik sanoat korxonalari tomonidan sanoat mahsulotlarini ishlab chiqarish

Sanoat mahsulotlari	2020- yil yanvar-fevral	2021- yil yanvar-fevral	Farqi +/-
Elektr energiyasini sotish bo'yicha xizmatlar, mlrd. so'm	26,0	24,3	-1,7
Issqlik energiyasi, ming gkal	15,1	10,0	-5,1
Gazsimon yonilg'ini quvurlar orqali taqsimlash bo'yicha xizmatlar, mlrd. so'm	8,3	11,0	2,7

## Suv bilan ta'minlash, kanalizatsiya tizimi, chiqindilarni yig'ish va utilizatsiya qilish



Suv bilan ta'minlash, kanalizatsiya tizimi, chiqindilarni yig'ish va utilizatsiya qilish korxonalari tomonidan ishlab chiqarilgan mahsulotlar hajmi 11,9 mlrd. so'mni (jami ishlab chiqarilgan sanoat mahsulotlari hajmining 1,6 % ini) tashkil etdi.



## Jami sanoat ishlab chiqarish hajmidagi ulushi, % da

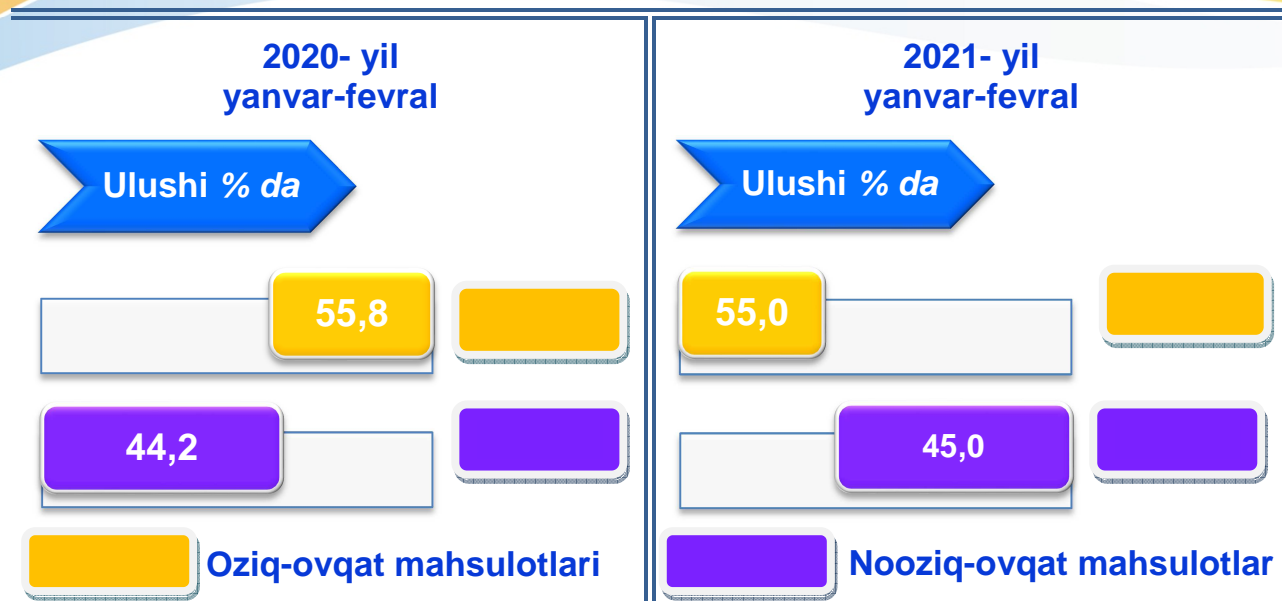


Sanoat mahsulotlari	2020- yil yanvar-fevral	2021- yil yanvar-fevral	Farqi +/-
Oqova suvlarni yo‘qotish, transportirovka qilish va ishlov berish bo‘yicha xizmatlar, mln. so‘m	0,5	0,7	0,2
Suvga ishlov berish va suv quvurlari bo‘yicha taqsimlash bo‘yicha xizmatlar, mln. so‘m	3,7	5,8	2,1
Boshqa axlatxonalarda xavfsiz chiqindilarni yo‘qotish bo‘yicha xizmatlar, mln. so‘m	2,9	3,3	0,4

O‘tgan yilning mos davriga nisbatan suvga ishlov berish va suv quvurlari bo‘yicha taqsimlash bo‘yicha xizmatlar 56,1 % ga oshganligi kuzatildi, shuningdek, xavfsiz chiqindilarga butunlay yo‘qotish uchun ishlov berish bo‘yicha xizmatlar 28,0 % ga pasayishi kuzatildi.

### Iste‘mol mahsulotlari ishlab chiqarish

Tayyor mahsulot turlarini kengaytirish va ishlab chiqarilishini qo‘llab-quvvatlash bo‘yicha amalga oshirib kelinayotgan chora-tadbirlar natijasida, iste‘mol mahsulotlari ishlab chiqarish hajmi 218,3 mlrd. so‘mni tashkil etdi va 2020- yilning mos davriga nisbatan 101,8 % ga, uning jami sanoatdagi ulushi 29,7 % ni tashkil etdi.



















Oziq-ovqat mahsulotlari ishlab chiqarish tarkibida vino va aroq mahsulotlari va pivo 3,1 % ni (2020- yil yanvar-fevral oylarida 2,6 %) tashkil etdi.

Hududlar kesimida iste'mol mahsulotlari ishlab chiqarilishining viloyat jami hajmidagi eng yuqori ulushi Termiz shahriga to'g'ri kelib 18,7 % ni, shuningdek, Sho'rchi tumani 18,8 % ni, Denov tumani 15,1 % ni, Jarqo'rg'on tumani 8,5 % ni, Termiz tumani 6,1 % ni hamda Sariosiyo tumani 5,4 % ni tashkil etdi.

Shuningdek, iste'mol mahsulotlari ishlab chiqarilishining o'sish sur'atida viloyat o'sish sur'ati (101,8 %) darajasidan yuqori ko'rsatkich Qumqo'rg'on (116,2 %), Termiz (114,4 %), Qiziriq (108,9 %), Uzun (108,7 %), Muzrabot (107,7 %), Angor (106,2 %), Sho'rchi (106,1 %), Boysun (104,4 %), Oltinsoy (102,2 %) tumanlarida qayd etildi.

**Hududlar bo'yicha iste'mol mahsulotlari ishlab chiqarish hajmi, tarkibi va o'sish sur'ati**  
2021- yilning yanvar-fevral oylarida

	Mlrd. so'm	Ulushi % da	O'sishi % da		Mlrd. so'm	Ulushi % da	O'sishi % da
	218,3	100,0	101,8				
<b>Surxondaryo viloyati</b>							
	40,8	18,7	98,1		7,8	3,6	106,2
<b>Termiz shahri</b>				<b>Angor</b>			
	0,5	0,2	91,4		6,8	3,1	104,4
<b>Bandixon</b>				<b>Boysun</b>			


	<b>Mlrd. so'm</b>	<b>Ulushi % da</b>	<b>O'sishi % da</b>		<b>Mlrd. so'm</b>	<b>Ulushi % da</b>	<b>O'sishi % da</b>
	32,9	15,1	101,2		18,5	8,5	84,2
<b>Denov</b>				<b>Jarqo'rg'on</b>			
	<b>Mlrd. so'm</b>	<b>Ulushi % da</b>	<b>O'sishi % da</b>		<b>Mlrd. so'm</b>	<b>Ulushi % da</b>	<b>O'sishi % da</b>
	9,3	4,3	116,2		5,6	2,6	108,9
<b>Qumqo'rg'on</b>				<b>Qiziriq</b>			
	<b>Mlrd. so'm</b>	<b>Ulushi % da</b>	<b>O'sishi % da</b>		<b>Mlrd. so'm</b>	<b>Ulushi % da</b>	<b>O'sishi % da</b>
	5,2	2,4	107,7		7,7	3,5	102,2
<b>Muzrabot</b>				<b>Oltinsoy</b>			
	<b>Mlrd. so'm</b>	<b>Ulushi % da</b>	<b>O'sishi % da</b>		<b>Mlrd. so'm</b>	<b>Ulushi % da</b>	<b>O'sishi % da</b>
	11,9	5,4	100,4		13,3	6,1	114,4
<b>Sariosiyo</b>				<b>Termiz</b>			
	<b>Mlrd. so'm</b>	<b>Ulushi % da</b>	<b>O'sishi % da</b>		<b>Mlrd. so'm</b>	<b>Ulushi % da</b>	<b>O'sishi % da</b>
	7,7	3,5	108,7		9,1	4,2	101,2
<b>Uzun</b>				<b>Sherobod</b>			
	<b>Mlrd. so'm</b>	<b>Ulushi % da</b>	<b>O'sishi % da</b>				
	41,2	18,8	106,1				
<b>Sho'rchi</b>							

**Xorijiy investitsiyalar ishtirokidagi korxonalar tomonidan sanoat mahsulotlari ishlab chiqarish**  
2021- yilning yanvar-fevral oylarida


Hisobot davrida xorijiy investitsiyalar ishtirokidagi korxonalar tomonidan 156,6 mlrd. so'mlik sanoat mahsulotlari ishlab chiqarildi.


Xorijiy investitsiyalar ishtirokidagi korxonalarning umumiy ishlab chiqarishdagi tutgan ulushi 21,2 % ni tashkil etdi.


**Surxondaryo viloyati hududlari kesimida sanoat ishlab chiqarishi hajmlari**  
2021- yilning yanvar-fevral oylarida


	<b>Mlrd. so'm</b>	<b>Ulushi % da</b>	<b>O'sishi % da</b>
	734,6	100,0	105,3
<b>Surxondaryo viloyati *</b>			


\* Hududlar bo'yicha taqsimlanmagan ma'lumotlarni qo'shgan holda


	Mlrd. so'm	Ulushi % da	O'sishi % da
	102,0	13,9	93,6
<b>Termiz shahri</b>			


	Mlrd. so'm	Ulushi % da	O'sishi % da
	10,5	1,4	100,2
<b>Angor</b>			


	Mlrd. so'm	Ulushi % da	O'sishi % da
	0,6	0,1	94,5
<b>Bandixon</b>			


	Mlrd. so'm	Ulushi % da	O'sishi % da
	8,4	1,1	104,1
<b>Boysun</b>			


	Mlrd. so'm	Ulushi % da	O'sishi % da
	64,6	8,8	109,3
<b>Denov</b>			


	Mlrd. so'm	Ulushi % da	O'sishi % da
	166,4	22,6	107,7
<b>Jarqo'rg'on</b>			


	Mlrd. so'm	Ulushi % da	O'sishi % da
	50,2	6,8	152,2
<b>Qumqo'rg'on</b>			


	Mlrd. so'm	Ulushi % da	O'sishi % da
	6,1	0,8	110,1
<b>Qiziriq</b>			


	Mlrd. so'm	Ulushi % da	O'sishi % da
	30,6	4,2	110,3
<b>Muzrabot</b>			


	Mlrd. so'm	Ulushi % da	O'sishi % da
	9,1	1,3	104,1
<b>Oltinsoy</b>			

	Mlrd. so'm	Ulushi % da	O'sishi % da
	92,3	12,6	101,9
<b>Sariosiyo</b>			

	Mlrd. so'm	Ulushi % da	O'sishi % da
	34,7	4,7	102,4
<b>Termiz</b>			

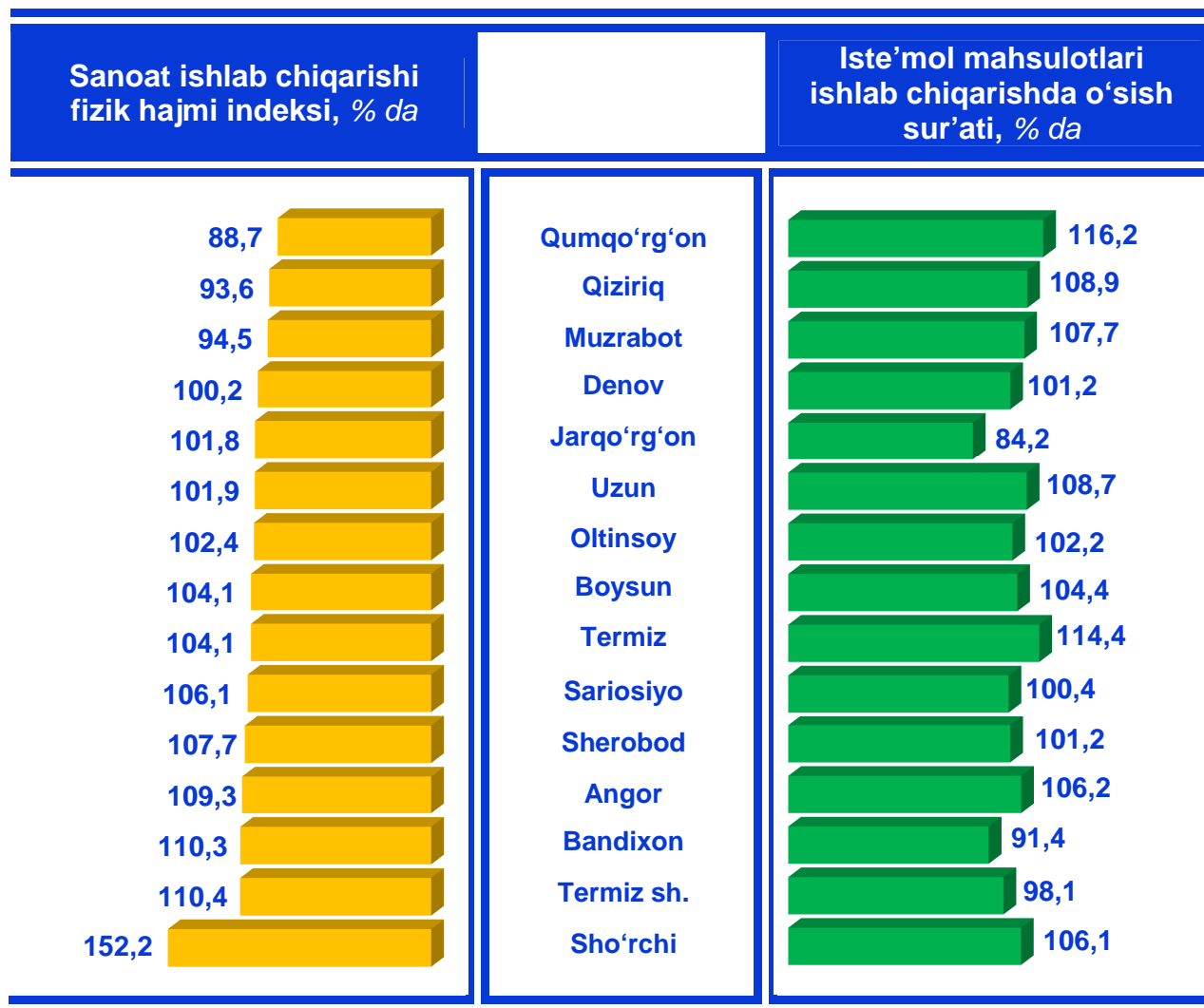
	Mlrd. so'm	Ulushi % da	O'sishi % da
	10,7	1,5	106,1
<b>Uzun</b>			

	Mlrd. so'm	Ulushi % da	O'sishi % da
	96,2	13,1	101,8
<b>Sherobod</b>			

	Mlrd. so'm	Ulushi % da	O'sishi % da
	52,2	7,1	88,7
<b>Sho'rchi</b>			



**Surxondaryo viloyati hududlari kesimida ishlab  
chiqarish fizik hajm indeksi, iste'mol mahsulotlari  
ishlab chiqarishning o'sish sur'ati % da**


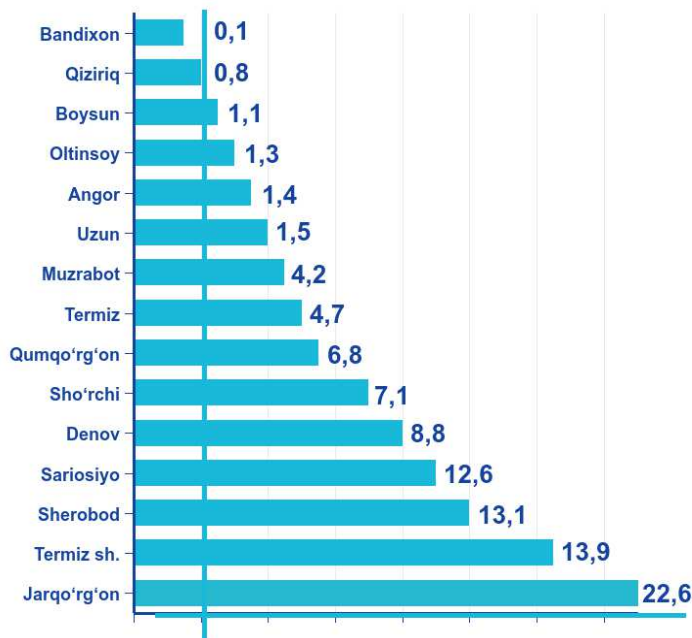


Sanoat mahsulotlari ishlab chiqarish Qumqo'rg'on (2020- yilning yanvar-fevral oylariga nisbatan 152,2 %), Qiziriq (110,4 %), Muzrabot (110,3 %), Denov (109,3 %), Jarqo'rg'on (107,7 %) hamda Uzun (106,1 %) tumanlarida sezilarli darajada oshdi.

**Surxondaryo viloyati jami sanoat  
mahsulotlari hajmida hududlarning ulushi, % da**

Viloyat sanoat ishlab chiqarishi hajmi tarkibida eng ko'p ulush Jarqo'rg'on (Viloyat sanoat ishlab chiqarish hajmining 22,6 % i), Sherobod (13,1 %), Sariosiyo (12,6 %) tumanlari hamda Termiz shahri (13,9 %) hissasiga to'g'ri kelmoqda.


Eng past ko'rsatkich esa Bandixon (0,1 %), Qiziriq (0,8 %), Boysun (1,1 %), Oltinsoy (1,3 %), hamda Angor (1,4 %) tumanlariga to'g'ri kelmoqda.





Aholi jon boshiga sanoat mahsulotlari ishlab chiqarishning taqsimlanishi, yirik sanoat korxonalari joylashganligi hisobiga Jarqo'rg'on (756,3 ming so'm), Sherobod (492,8 ming so'm), Termiz (446,6 ming so'm) va Sariosiyo (437,0 ming so'm) tumanlarida hamda Termiz shahrida (562,7 ming so'm) o'rtacha viloyat darajasi ko'rsatkichidan (276,7 ming so'm) ancha yuqoriligini ko'rsatmoqda.


Viloyat bo'yicha aholi jon boshiga iste'mol mahsulotlari ishlab chiqarilishi 82,2 ming so'm bo'lgani holda, Termiz shahrida – 225,0 ming so'mni, Sho'rchi tumanida – 195,3 ming so'mni, Termiz tumanida – 171,3 ming so'mni, Denov tumanida – 84,7 so'mni hamda Jarqo'rg'on tumanida – 83,9 ming so'mni tashkil etdi.


**Aholi jon boshiga to'g'ri keladigan sanoat mahsulotlari va iste'mol mahsulotlari ishlab chiqarish**  
2021- yilning yanvar-fevral oylarida, ming so'm


	Sanoat mahsulotlari	Iste'mol mahsulotlari
	276,7	82,2
<b>Surxondaryo viloyati</b>		


	Sanoat mahsulotlari	Iste'mol mahsulotlari
	562,7	225,0
<b>Termiz shahri</b>		


	Sanoat mahsulotlari	Iste'mol mahsulotlari
	78,6	58,5
<b>Angor</b>		


	Sanoat mahsulotlari	Iste'mol mahsulotlari
	8,0	7,0
<b>Bandixon</b>		

	Sanoat mahsulotlari	Iste'mol mahsulotlari
	72,3	58,3
<b>Boysun</b>		

	Sanoat mahsulotlari	Iste'mol mahsulotlari
	166,2	84,7
<b>Denov</b>		


	Sanoat mahsulotlari	Iste'mol mahsulotlari
	756,3	83,9
<b>Jarqo'rg'on</b>		


	Sanoat mahsulotlari	Iste'mol mahsulotlari
	212,6	39,5
<b>Qumqo'rg'on</b>		


	Sanoat mahsulotlari	Iste'mol mahsulotlari
	53,0	49,1
<b>Qiziriq</b>		


	Sanoat mahsulotlari	Iste'mol mahsulotlari
	214,2	36,2
<b>Muzrabot</b>		


	Sanoat mahsulotlari	Iste'mol mahsulotlari
	51,2	43,1
<b>Oltinsoy</b>		

	Sanoat mahsulotlari	Iste'mol mahsulotlari
	437,0	56,2
<b>Sariosiyo</b>		

	Sanoat mahsulotlari	Iste'mol mahsulotlari
	446,6	171,3
<b>Termiz</b>		

	Sanoat mahsulotlari	Iste'mol mahsulotlari
	62,1	44,9
<b>Uzun</b>		

	Sanoat mahsulotlari	Iste'mol mahsulotlari
	492,8	46,6
<b>Sherobod</b>		

	Sanoat mahsulotlari	Iste'mol mahsulotlari
	248,0	195,3
<b>Sho'rchi</b>		

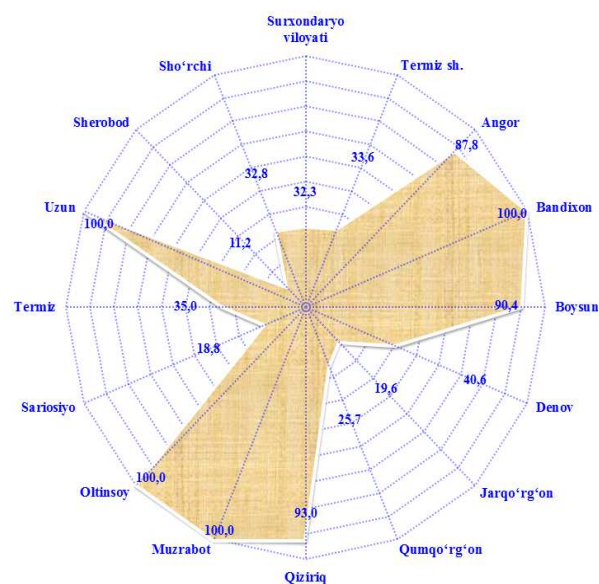


## Sanoat mahsulotlari ishlab chiqarishda kichik biznesning ulushi

2021- yilning yanvar-fevral oylarida, % da

Hisobot davrida kichik tadbirkorlik subyektlari tomonidan 237,0 mlrd. soʻmlik sanoat mahsuloti ishlab chiqarilib, uning umumiy ishlab chiqarish hajmidagi ulushi 32,3 % ni tashkil etdi.

Hududlar kesimida kichik biznesning sanoat mahsulotlari ishlab chiqarishdagi eng yuqori ulushi Bandixon, Muzrabot, Uzun va Oltinsoy tumanlarida (jami sanoat mahsulotlari ishlab chiqarishdagi ulushi 100,0 % dan), Qiziriq (93,0 %), Boysun (90,4 %) hamda Angor (87,8 %) tumanlarida kuzatildi.

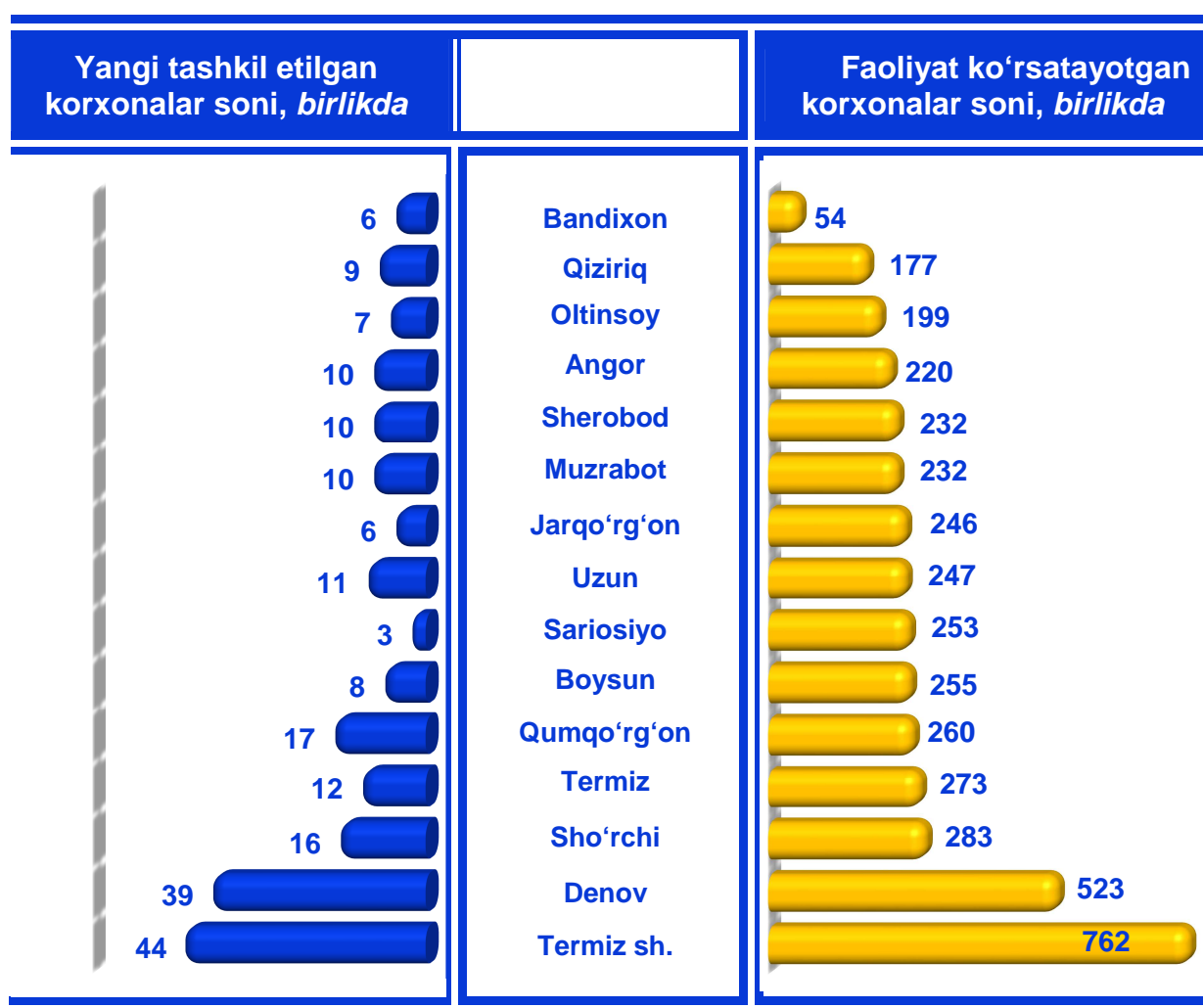


Viloyatimiz hududlari kesimida sanoat mahsulotlari ishlab chiqarish hajmida kichik biznes subyektlarining ulushi tahlili shuni koʻrsatdiki, Sherobod (11,2 %), Sariosiyo (18,8 %), Jarqoʻrgʻon (19,6 %) hamda Qumqʻorgʻon (25,7 %) tumanlarida sanoat ishlab chiqarish hajmidagi kichik biznes subyektlari ulushining kamligini, mazkur hudularda joylashgan yirik sanoat korxonalarining ishlab chiqarish hajmlari yuqori ekanligi bilan izohlash mumkin.



**Viloyatda faoliyat ko'rsatayotgan va yangi tashkil etilgan sanoat korxonalarini**  
(2021- yil 1- mart holatiga ko'ra)

Bugungi kunda viloyatda 4216 ta sanoat korxonalarini faoliyat ko'rsatmoqda, shundan 762 tasi (ro'yxatdan o'tgan korxonalar umumiy sonining 18,1 % i) Termiz shahriga, 523 mingtasi (12,4 %) Denov tumaniga, 283 tasi (6,7 %) Sho'rchi tumaniga, 277 tasi (6,5 %) Termiz tumaniga, 260 tasi (6,2 %) Qumqo'rg'on tumaniga, 255 tasi (6,1 %) Boysun tumaniga, 253 tasi (6,0 %) Sariosiyo tumaniga hamda 247 tasi (5,9 %) Uzun tumaniga to'g'ri kelmoqda.

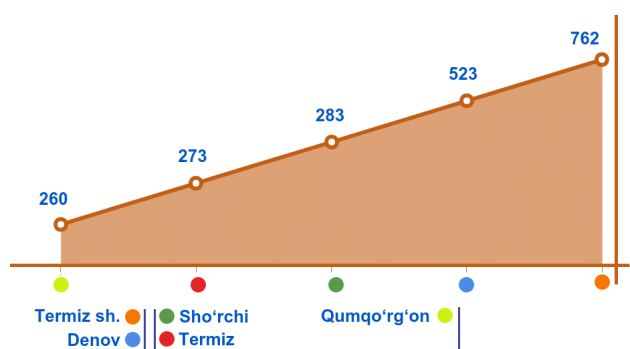


2021- yilning yanvar-fevral oylarida viloyatda 208 ta yangi sanoat korxonalarini tashkil etildi, shulardan 39 tasi (jami yangi tashkil etilgan sanoat korxonalarini hajmidagi ulushi 18,8 %) Denov tumanida, 44 tasi (21,2 %) Termiz shahrida tashkil etildi.

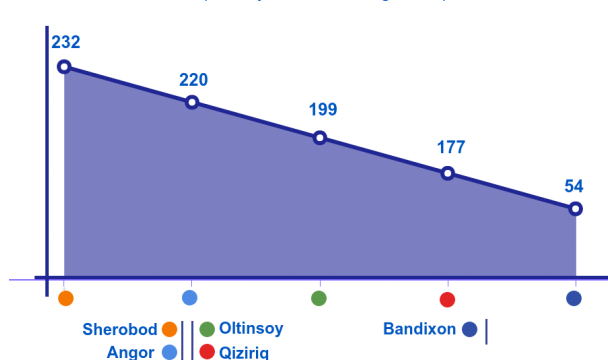
## Shahar va tumanlar kesimida faoliyat ko'rsatayotgan sanoat korxonalari 2021- yil 1- mart holatiga ko'ra

Bugungi kunda shahar va tumanlar kesimida faoliyat ko'rsatayotgan eng ko'p sanoat korxonalari joylashgan hududlar 5 taligida Termiz shahri (762 ta), Denov (523 ta), Sho'rchi (283 ta), Termiz (273 ta) hamda Qumqo'rg'on (260 ta) tumanlari qayd etildi.

Viloyat miqyosida eng ko'p sanoat ishlab chiqarish korxonalari joylashgan shahar va tumanlar 5 taligi  
(2021- yil 1- mart holatiga ko'ra)



Viloyat miqyosida eng kam sanoat ishlab chiqarish korxonalari joylashgan shahar va tumanlar 5 taligi  
(2021- yil 1- mart holatiga ko'ra)



2021- yilning 1- mart holatiga ko'ra viloyatimizda faoliyat ko'rsatayotgan eng kam sanoat korxonalari joylashgan hududlar 5 taligiga esa Bandixon (54 ta), Qiziriq (177 ta), Oltinsoy (199 ta), Angor (220 ta) hamda Sherobod (232 ta) tumanlari qayd etildi.